


Instructie 3

Aandachtspunten bij het schoonmaken

1



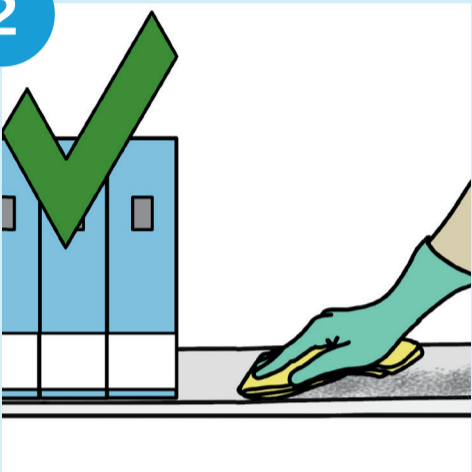
Gebruik altijd de stofzuiger van het depot.



Gebruik nooit de stofzuiger uit andere ruimtes.

Anders neem je etensresten of ander vuil mee naar het depot.

2




Gebruik alleen droge schoonmaakmiddelen.



Gebruik nooit water of andere vloeistoffen.


Anders kunnen archiefstukken kapot gaan.

3



Gebruik een stofzuiger tussen verrijdbare stellingen.


Zo maak je ook de sleuven schoon.



Gebruik geen statische doek tussen verrijdbare stellingen.

Anders blijft vuil in de sleuven achter.

4

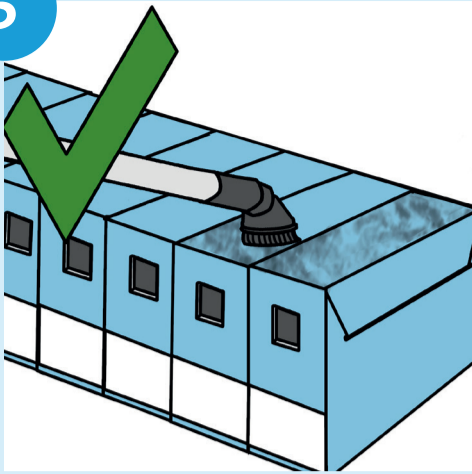


Maak alleen de bovenkant van dozen schoon als je er goed bij kunt. Laat de dozen op hun plek staan.



Verplaats geen dozen. Ook niet om ze schoon te maken.

5



Maak heel vieze dozen schoon met een doekje of stofzuiger met zachte borstel.



Gebruik nooit een stofzuiger op onverpakt archiefmateriaal.

6




Zorg dat de stofzuiger in het midden blijft.



Laat de stofzuiger niet tegen de stelling aan komen.

Anders kan archiefmateriaal beschadigen.

7




Maak schoon tot schouderhoogte.

Dan zie je wat je doet.



Maak niet boven schouderhoogte schoon.

8




Gebruik een trapje als je boven schouderhoogte schoonmaakt.



Klim niet in de kast om bij hoge planken te komen.

9



Was de microvezeldoeken op 60°C in de wasmachine.

- Gebruik géén wasverzachter
- Gebruik een microvezelfilter



Spoel microvezeldoeken niet met de hand uit.

Anders worden ze niet schoon genoeg.